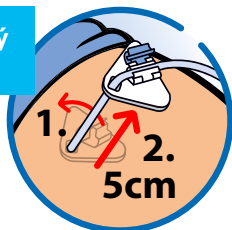




# PEG Průvodce

Péče o PEG od 10. dne po zavedení

**Každý den**



Umyte si ruce. Uvolněte zevní fixační destičku a posuňte ji asi o 5 cm od břišní stěny.



Místo vpichu čistěte vlhkou gázou. Nevkládejte již žádný sterilní čtverec.



Otočte PEGem kolem dokola.

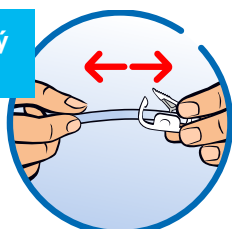


Za mírného tahu PEGem fixační destičku posuňte zpět těsně ke kůži, s vůlí maximálně do 5 mm mezi destičkou a kůží. Destička se nesmí vtláčet do kůže.



Vyčistěte vstup do PEGu (uzávěr) kartáčkem na PEG a čistou vodou.

**Každý den**



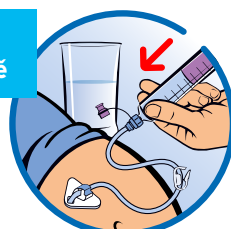
Střídejte polohu umístění bílé svorky na hadičce PEGu.

**Min. 1x týdně**



Po očištění místa vpichu PEG zanořte o 3-4 cm, otočte kolem dokola, vytáhněte zpět a utáhněte fixační destičku. Provádí se min. 1x týdně, ale může být doporučeno i na každý den.

**1x týdně**



Propláchněte PEG octovou vodou z důvodu dezinfekce - viz podrobná brožura str. 36.