



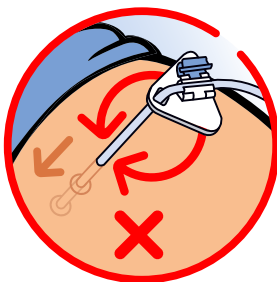
# PEG Průvodce

## Ošetřování PEGu v prvních 10 dnech po zavedení

Každý  
den



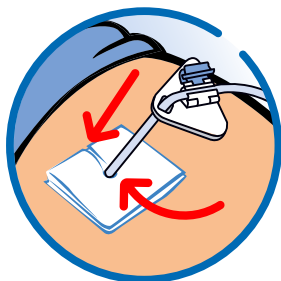
Umyjte si ruce. Uvolněte  
zevnější fixační destičku  
a posuňte ji asi 5 cm  
od břišní stěny.



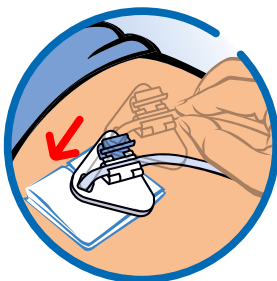
První dny po zavedení PEGem  
neotáčejte ani nazanořujte  
(mírné pootočení nevaří).  
Všímejte si všech změn  
(zarudnutí, hnis, obtékání  
výživou apod.).



Místo kolem vstupu do  
břišní stěny dezinfikujte  
a očistěte od zaschlého  
sekretu.



Pod vnější fixační destičku  
vložte sterilní gázový  
čtverec.



Za mírného tahu PEGem  
posuňte fixační destičku  
zpět těsně ke kůži.

Od 3.-7.  
dne\* navíc



PEGem otočte kolem dokola.  
Tento krok přidejte do péče  
o PEG po očištění místa kolem  
vstupu.

\* Váš lékař určí, který den po zavedení začnete  
PEGem otáčet. Den zavedení = den 0.

Po 5 dnech od zavedení PEGu se již obvykle můžete  
sprchovat, po 10 dnech koupat. Poradte se se svým  
lékařem.

Uvedená doporučení vychází ze zkušeností  
Endoskopického centra Fakultní nemocnice Brno.